

Kombiprofil

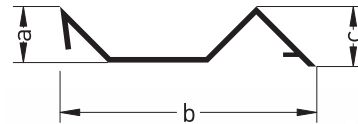
Wieder verwendbares Abtropfprofil aus Wassernase und Dreikantleiste für Balkon- und Vordachkanten. Vermindert somit das Auftreten von Wasserschäden durch nachlaufendes Wasser.

Im Fertigteilwerk kann das Kombiprofil zur Aufständering von Abschalelementen verwendet werden.

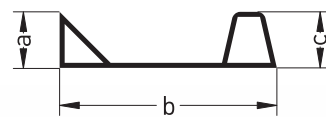

Typ 3 für Schalungen mit aufgeschweißter Stahldreikantleiste.

Standardlänge: 2,50 m

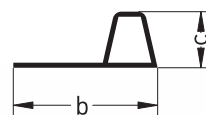

Artikel-Nr.	Maße in mm			VPE in m	
	a	b	c	Bund	Palette
142.TYP 1	10	45	10	100	5600
142.TYP 2	10	48	10	100	4900
142.TYP 2SCH	10	31	10	100	4900
142.TYP 3		21	10	100	4900



Typ 1



Typ 2



Typ 3

